

## Protokoll, fört vid Örebyns Vattenförsörjning Ekonomiska Förenings

### Årsmöte den 10 mars 2020, Församlingshemmet, Häljarp

Väplingvägen 2, Häljarp

#### § 1

Ordförande hälsade de närvarande välkomna till årsmötet.  
Att leda årsmötet valdes sittande ordförande, Rolf Thulin.

#### § 2

Som protokollförare valdes Bengt Niklasson.

#### § 3

Röstlängden, som uppgick till 10 personer från 10 fastigheter som antecknat sig på närvarolistan, godkändes.

#### § 4

Att justera dagens protokoll valdes Bengt Svensson och Roger Liden.

#### § 5

Stämman befanns vara utlyst i behörig ordning.

#### § 6

Ordföranden föredrog redovisningshandlingarna  
Ställda frågor besvarades. Styrelseberättelsen lästes upp som komplement.  
Räkenskaperna och budget för 2020 godkändes enhälligt.

#### § 7

Revisionsberättelsen från extern revisor för räkenskapsåret 2019 föredrogs och godkändes.

#### § 8

Den föredragna resultat- och balansräkningen fastställdes och godkändes.

#### § 9

Beslöts att dispositioner och balansräkning överförs i ny räkning för år 2020.

#### § 10

Styrelsens ledamöter och revisorer beviljades enhälligt ansvarsfrihet för räkenskapsåret 2019.

### § 11

Arvodet till Styrelsen beslöts vara oförändrat ½ basbelopp att fördelas inom Styrelsen. Ersättningen till revisorerna ingår ej i denna summa.  
Fritt vatten för ordinarie styrelsemedlemmar.

### § 12

Nuvarande avgifter bedöms balansera budget.  
Förslag från styrelsen att behålla avgifterna oförändrade för år 2021.

Avgifter för år 2021 beslöts oförändrade enligt följande:  
(Avgifter avseende år 2020 är beslutat på föregående årsmöte)

|                    |                                      |
|--------------------|--------------------------------------|
| Anslutningsavgift: | SEK 40 000:- (tidigare SEK 30 000:-) |
| Medlemsavgift      | SEK 1 600:- (oförändrad avgift)      |
| Brukningavgift     | SEK 2 500:- (tidigare SEK 2 000:-)   |

### § 13

Bengt Niklasson valdes som ordinarie ledamot för 2 år.

Jan Carlsson valdes som ordinarie ledamot för 2 år

Gert-Åke Blixt valdes som suppleant för 1 år.

Richard Björk valdes som suppleant för 1 år.

(Rolf Thulin, Ingrid Nielsen och Anders Johnsén, Magnus Pålsson och Andreas Lund har 1 års mandattid kvar).

Ingrid Nielsen anmälde att hon planerar att avgå som kassör vid nästa årsmöte, men kan vara kvar som ordinarie styrelseledamot.

### § 14

Beslöts att fortsatt välja extern revisor "Finans Balans" för år 2020.

### § 15

Under rubriken övrigt diskuterades inkoppling av filter i resp. fastighet alternativt centralt placerat filter i pumphuset. Beträffande kalkhalten har frågan diskuterats på tidigare årsmöten. Ev. behov av filter för att ta bort tidvis grumligheter i vattnet behandlas av styrelsen. Man tror sig hitta källan, att det är pump 2 som tidvis suger upp grumligt vatten. Provtagning har visat att vattnet är tjänligt som dricksvatten även om viss grumlighet förekommer. Lennart Landgren lämnade översikt över olika filtertyper som information.

Inga vidare framställningar från medlemmar eller styrelse förelåg, varefter ordförande tackade för visat intresse och avslutade mötet.

Föreningens hemsida

**www.orebyvatten.se**

Information om protokoll, provtagningar, kontaktinformation och protokoll kan erhållas via hemsidan.

Protokollförare



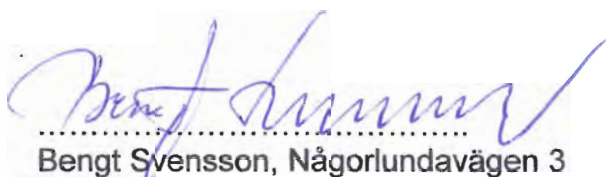
.....  
Bengt Niklasson

Ordförande



.....  
Rolf Thulin

Justeras:



.....  
Bengt Svensson, Någorlundavägen 3



.....  
Roger Liden, Stora Byvägen 24

Bilaga:

Bilaga 1 Närvarolista

Bilaga 3 Budget för år 2020,

Bilaga 5 Styrelseberättelse

Bilaga 7 EL / Vattenförbrukning

Bilaga 2 Revisionsberättelse

Bilaga 4 Ekonomisk redovisning

Bilaga 6 Mätning grundvattennivåer

Bilaga 8 Diagram vattenförbrukning

## Närvarolista

Årsmöte Öreby Vattenförsörjning Ekonomisk Förening

2020-03-10 En röst per fastighet

| NR | Namn (v. g. texta) | Fastighetsbeteckning och adress (v. g. texta) |
|----|--------------------|---|
| 1  | BOLF THULIN        | HURULUNDAV. 10                                |
| 2  | Jan Carlsson       | 95:9  |
| 3  | Ingrid Nielsen     | 5:51  |
| 4  | Magnus Pålsson     | 5:55  |
| 5  | L Låfven           | 5:39  |
| 6  | ANDREAS LUND       | SAXTORP<br>12:5                               |
| 7  | Bengt Nilsson      | 29:15   |
| 8  | Roger Liden        | 8:33  |
| 9  | BEN & SVERINSON    | 29:18   |
| 10 | Ingvar Andersson   | 5:48  |
| 11 |                    |   |
| 12 |                    |   |
| 13 |                    |   |
| 14 |                    |   |
| 15 |                    |   |
| 16 |                    |   |

**REVISIONSBERÄTTELSE**

för

**ÖREBYNS VATTENFÖRSÖRJNING EKONOMISKA FÖRENING**

**Org.nr 744000-1555**

Undertecknad har vid 2019 års föreningsstämma blivit vald till revisor i Örebro Vattenförsörjnings Ekonomiska Förening, 744000-1555.

Vi har granskat räkenskaperna samt tagit del av andra handlingar som lämnar upplysning om ekonomi och förvaltning för räkenskapsåret 2019-01-01--2019-12-31.

Räkenskaperna är förda med ordning och noggrannhet.


Inkomster och utgifter under året samt ställningen vid verksamhetsårets slut framgår av bifogade utdrag ur räkenskaperna.

*Då det under revisionen inte framkommit anledning till anmärkning,*

Tillstyrkes,

Att styrelsen beviljas ansvarsfrihet för förvaltning under räkenskapsåret.

Kävlinge 2020-01-21



Erling Adamsson

Auktoriserad redovisningskonsult

FinansBalans  
Tostarpsvägen 11  
244 32 Kävlinge



Öreby Vattenförsörjning Ekonomisk Förening

**Budget för år 2020**

**Intäkter**

|                       |                   |
|-----------------------|-------------------|
| Brukningsavgifter     | 350 000 kr        |
| Anslutningsavgifter   | 80 000 kr         |
| Medlemsavgifter       | 3 200 kr          |
| Övrigt                | 0 kr              |
| <b>Summa intäkter</b> | <b>433 200 kr</b> |

**Kostnader**

|   |                   |
|---|-------------------|
| Arrende och EL                                | 50 000 kr         |
| Vattenanalyser                                | 25 000 kr         |
| Löpande underhåll                             | 70 000 kr         |
| Förbrukningsmatr                              | 3 000 kr          |
| Kommunikation                                 | 6 000 kr          |
| Övr. kontorsmatr                              | 4 000 kr          |
| Försäkring, revision och bank                 | 15 000 kr         |
| Övr avdragsgilla kostnader                    | 5 700 kr          |
| Ej avdragsgilla kostnader                     | 1 500 kr          |
| Personalkostnader inkl<br>arbetsgivaravgifter | 37 000 kr         |
| Installation av spolbrunnar                   | 40 000 kr         |
| Byte fastighetsventiler                       | 100 000 kr        |
| Div anskaffningar                             | 30 000 kr         |
| Budgetreserv                                  | 46 000            |
| <b>Summa kostnader</b>                        | <b>433 200 kr</b> |

|                     |      |
|---------------------|------|
| Rörelseresultat     | 0 kr |
| Finansnetto         | 0 kr |
| Resultat före skatt | 0 kr |

**Övriga kostnader och avgifter**

|                             |             |
|-----------------------------|-------------|
| Bortkoppling av fastighet   | 5 000 kr *  |
| Återinkoppling av fastighet | 5 000 kr *  |
| Medlemsavgift               | 1 600 kr    |
| Brukningsavgift             | 2 500 kr/år |
| Anslutningsavgift           | 40 000 kr   |

Debiteras till självkostnad, lägst SEK 5000:-  
per bort- eller återinkoppling.

ÖREBYNS VATTENFÖRSÖRJNING EKONOMISK SIDA 1 BANKGIRO 5067 - 3029  
c/o Thulin, Hurulundavägen 10, 261 93 Saxtorp www.orebyvatten.se ORG NR 74 40 00 - 1555  
Budget oreby VA 2018.xlsx e-post: orebyvatten@gmail.com  
F:\0 Vattenförening Oreby

Örebyns Vattenförsörjning Ek. För  
c/o Thulin, Hurulundavägen 10  
261 93 Saxtorp

Sida 11

Budget oreby VA 2020.xlsx F:\0 Vattenförening Oreby\Arkiv\2020\VA\Arsmote 2020\Budget oreby VA 2020.xlsx

Bankgiro 5067-3029  
www.orebyva.blogspot.se  
Org nr 744000-1555

## Bilaga 4 Ekonomisk redovisning

### Balansrapport

Örebyns vattenförsörjning ek förening  
Period 201901 - 201911 tom ver A 89 - Prel IB

Sida 1 av 1  
Räkenskapsår 2019-01-01 - 2019-12-31

|   | ING BALANS<br>190101 | DENNA PERIOD<br>190101-191130 | UTG SALDO<br>=>191130 |
|---|----------------------|-------------------------------|-----------------------|
| <b>TILLGÅNGAR</b>                       |                      |                               |                       |
| <b>Omsättningstillgångar</b>            |                      |                               |                       |
| <b>Varulager mm</b>                     |                      |                               |                       |
| 1410 Lager                              | 60 000,00            | 0,00                          | 60 000,00             |
| <b>Summa varulager mm</b>               | <b>60 000,00</b>     | <b>0,00</b>                   | <b>60 000,00</b>      |
| <b>Fordringar</b>                       |                      |                               |                       |
| 1730 Förutbetalda försäkringspremier    | 3 657,00             | 373,00                        | 4 030,00              |
| <b>Summa fordringar</b>                 | <b>3 657,00</b>      | <b>373,00</b>                 | <b>4 030,00</b>       |
| <b>Kassa och bank</b>                   |                      |                               |                       |
| 1910 Kassa                              | 281,55               | 0,00                          | 281,55                |
| 1940 Bank                               | 33 513,95            | 104 461,10                    | 137 975,05            |
| 1958 Skattekonto                        | 726,00               | -494,00                       | 232,00                |
| <b>Summa kassa och bank</b>             | <b>34 521,50</b>     | <b>103 967,10</b>             | <b>138 488,60</b>     |
| <b>Summa omsättningstillgångar</b>      | <b>98 178,50</b>     | <b>104 340,10</b>             | <b>202 518,60</b>     |
| <b>SUMMA TILLGÅNGAR</b>                 | <b>98 178,50</b>     | <b>104 340,10</b>             | <b>202 518,60</b>     |
| <b>EGET OCH FRÄMMANDE KAPITAL</b>       |                      |                               |                       |
| <b>Eget kapital</b>                     |                      |                               |                       |
| 2010 Eget kapital                       | 44 436,50            | 0,00                          | 44 436,50             |
| Beräknat resultat                       | 0,00                 | -244 955,10                   | -244 955,10           |
| <b>Summa eget kapital</b>               | <b>44 436,50</b>     | <b>-244 955,10</b>            | <b>-200 518,60</b>    |
| <b>Kortfristiga skulder</b>             |                      |                               |                       |
| 2440 Leverantörsskulder                 | -58 907,00           | 58 907,00                     | 0,00                  |
| 2840 Kortfristiga låneskulder           | -78 000,00           | 78 000,00                     | 0,00                  |
| 2890 Övriga kortfristiga skulder        | 0,00                 | -2 000,00                     | -2 000,00             |
| 2980 Upplupen el                        | -5 708,00            | 5 708,00                      | 0,00                  |
| <b>Summa kortfristiga skulder</b>       | <b>-142 615,00</b>   | <b>140 615,00</b>             | <b>-2 000,00</b>      |
| <b>SUMMA EGET OCH FRÄMMANDE KAPITAL</b> | <b>-98 178,50</b>    | <b>-104 340,10</b>            | <b>-202 518,60</b>    |

### Resultatrapport

Örebyns vattenförsörjning ek förening  
Period 201901 - 201911 tom ver A 89 - Prel IB

Sida 2 av 2  
Räkenskapsår 2019-01-01 - 2019-12-31

|  | DENNA PERIOD OMS%       | UTG SALDO OMS%          | ACK FÖREG ÅR JMF%        |
|--|-------------------------|-------------------------|--------------------------|
|  | 190101-191130           | =>191130                | =>181130                 |
| <b>Resultat efter finansiella poster</b>   | -244 955,10 65,2        | -244 955,10 65,2        | 112 908,00 -217,0        |
| <b>Resultat efter extraordinära poster</b> | -244 955,10 65,2        | -244 955,10 65,2        | 112 908,00 -217,0        |
| <b>Resultat före skatt</b>                 | -244 955,10 65,2        | -244 955,10 65,2        | 112 908,00 -217,0        |
| <b>ÅRETS RESULTAT</b>                      | <b>-244 955,10 65,2</b> | <b>-244 955,10 65,2</b> | <b>112 908,00 -217,0</b> |

BL Administration 2016 2 104

2019-11-30 16:25

## Styrelseberättelse för verksamhetsåret 2019 för Örebys Vattenförsörjning Ekonomisk Förening

Styrelsen har haft 7 st protokollförda möten, inklusive årsmötet, samt en del andra sammankomster som inte varit protokollförda. Dessa möten har varit endast med delar av styrelsen närvarande.

Under året har avstängnings- och spolventiler anlagts för Någorlundavägen och Hurulundavägen, både längts Storskogsvägen och Örebyvägen.

Arbetet med att byta ut gamla ventiler till medlemsfastigheterna fortgår. I samband med dessa arbeten har också vissa läckage åtgärdats.

År 2019 har provtagning av vattnet övertagits i föreningens egen regi. Utökade prover visar att kvicksilver, radon eller andra farliga ämnen inte påvisats.

Fel på en ventil vid Örebyvägen har åtgärdats. Som positivt resultat har vattentrycket blivit avsevärt bättre i ledningsnätet.

Under året har 3 st medlemsfastigheter tillkommit. Samtliga medlemsavgifter har blivit betalda.

Spolning av delar av ledningsnätet har utförts under året.

Löpande provtagning visar att vattnet håller utmärkt kvalitet.

Föreningens hemsida med domän [www.orebyvatten.se](http://www.orebyvatten.se), ligger fortsatt på styrelsemedlems serverutrymme.


Mätning av grundvattennivåerna visar på oförändrad nivå sett över tiden. Den mycket torra sommaren har endast medfört en mindre fluktation av grundvattennivån. Detta bekräftar stabil och god tillgång på vatten. SGU planerar att införa automatisk grundvattenmätning.

I samband med renspolning av ledningar kan tillfälligt problem med missfärgat vatten uppstå. Provtagning visar att vattnet är fullt drickbart trots missfärgningen.

Vi hämtar vatten från 3 st borrhål, som samtliga fungerar väl och som med marginal klarar av vattenbehovet. Löpande under med byte av ventiler, renspolning mm görs löpande

Vattenförbrukning av elförbrukning stiger mer än förväntat, arbetet med att lokalisera eventuella läckor i ledningsnätet fortgår.

Saxtorp 2020-02-05

  
Rolf Thulin  
ordförande









# Bilaga 6 Mätning grundvattennivåer

## Mätning nivå grundvatten Saxtorp

plushöjder: 13,7 13,3 14,1

F:\0 Vattenförening Oreby Aktuell\2020 VA\Avläsning grundvatten.xlsx]Diagram dec-2019:

| Datum            | M1   | M2   | M3   | Datum            | M1   | M2   | M3   |
|------------------|------|------|------|------------------|------|------|------|
| 24 november -17  | 4,40 | 4,40 | 4,40 | 1 januari -19    | 4,38 | 4,38 | 4,43 |
| 30 november -17  | 4,40 | 4,45 | 4,45 | 15 januari -19   | 4,37 | 4,38 | 4,41 |
| 15 december -17  | 4,42 | 4,46 | 4,47 | 1 februari -19   | 4,39 | 4,39 | 4,31 |
| 31 december -17  | 4,43 | 4,46 | 4,48 | 15 februari -19  | 4,37 | 4,37 | 4,29 |
| 15 januari -18   | 4,43 | 4,46 | 4,47 | 1 mars -19       | 4,35 | 4,36 | 4,28 |
| 1 februari -18   | 4,45 | 4,48 | 4,50 | 15 mars -19      | 4,34 | 4,31 | 4,34 |
| 15 februari -18  | 4,48 | 4,50 | 4,53 | 1 april -19      | 4,30 | 4,38 | 4,27 |
| 1 mars -18       | 4,48 | 4,46 | 4,54 | 15 april -19     | 4,34 | 4,31 | 4,28 |
| 15 mars -18      | 4,47 | 4,52 | 4,55 | 1 maj -19        | 4,30 | 4,30 | 4,28 |
| 1 april -18      | 4,49 | 4,55 | 4,57 | 15 maj -19       | 4,35 | 4,36 | 4,26 |
| 15 april -18     | 4,50 | 4,56 | 4,58 | 1 juni -19       | 4,35 | 4,38 | 4,22 |
| 1 maj -18        | 4,49 | 4,56 | 4,59 | 15 juni -19      | 4,36 | 4,38 | 4,30 |
| 15 maj -18       | 4,46 | 4,55 | 4,57 | 1 juli -19       | 4,30 | 4,30 | 4,28 |
| 1 juni -18       | 4,43 | 4,55 | 4,54 | 15 juli -19      | 4,31 | 4,40 | 4,26 |
| 15 juni -18      | 4,53 | 4,58 | 4,52 | 1 augusti -19    | 4,28 | 4,30 | 4,32 |
| 1 juli -18       | 4,56 | 4,54 | 4,56 | 15 augusti -19   | 4,33 | 4,34 | 4,20 |
| 15 juli -18      | 4,51 | 4,51 | 4,53 | 1 september -19  | 4,29 | 4,29 | 4,31 |
| 1 augusti -18    | 4,51 | 4,50 | 4,50 | 15 september -19 | 4,29 | 4,30 | 4,35 |
| 15 augusti -18   | 4,51 | 4,50 | 4,52 | 1 oktober -19    | 4,29 | 4,29 | 4,27 |
| 1 september -18  | 4,51 | 4,50 | 4,53 | 15 oktober -19   | 4,31 | 4,33 | 4,20 |
| 15 september -18 | 4,51 | 4,49 | 4,53 | 1 november -19   | 4,33 | 4,34 | 4,24 |
| 1 oktober -18    | 4,50 | 4,49 | 4,51 | 15 november -19  | 4,32 | 4,34 | 4,25 |
| 15 oktober -18   | 4,49 | 4,47 | 4,51 | 1 december -19   | 4,35 | 4,36 | 4,21 |
| 1 november -18   | 4,48 | 4,46 | 4,48 | 15 december -19  | 4,36 | 4,38 | 4,23 |
| 15 november -18  | 4,45 | 4,44 | 4,47 | 31 december -19  | 4,32 | 4,34 | 4,37 |
| 1 december -18   | 4,42 | 4,42 | 4,46 |                  |      |      |      |
| 15 december -18  | 4,40 | 4,40 | 4,44 |                  |      |      |      |

|       |      |      |      |             |
|-------|------|------|------|-------------|
| Medel | 4,40 | 4,42 | 4,40 | <b>4,41</b> |
| Max   | 4,56 | 4,58 | 4,59 | <b>4,59</b> |
| Min   | 4,28 | 4,42 | 4,40 | <b>4,28</b> |

Bilaga 7 EL och Vattenförbrukning

**Elförbrukning**

| Ar   | Januari | Februari | Mars  | April | Maj   | Juni  | Juli  | Augusti | September | Oktober | November | December | Summa  | Enhet |
|------|---------|----------|-------|-------|-------|-------|-------|---------|-----------|---------|----------|----------|--------|-------|
| 2017 | 1 245   | 1 106    | 1 159 | 1 140 | 1 330 | 1 112 | 1 164 | 1 140   | 1 068     | 1 129   | 1 133    | 1 249    | 13 875 | kWh   |
| 2018 | 1 300   | 1 211    | 1 459 | 1 353 | 1 958 | 2 032 | 2 573 | 2 030   | 1 575     | 1 510   | 1 558    | 1 703    | 20 262 | kWh   |
| 2019 | 1 647   | 1 286    | 1 459 | 2 016 | 2 404 | 2 418 | 2 391 | 2 113   | 2 094     | 2 192   | 2 140    | 1 954    | 24 114 | kWh   |

**Vattenförbrukning**

| m3/dygn   | 2015 | 2016 | 2017 | 2018 | 2019 |
|-----------|------|------|------|------|------|
| Januari   | 53   | 66   | 48   | 62   | 104  |
| Februari  | 53   | 55   | 41   | 60   | 128  |
| mars      | 69   | 57   | 54   | 77   | 139  |
| april     | 88   | 40   | 57   | 89   | 167  |
| maj       | 86   | 69   | 91   | 134  | 189  |
| juni      | 108  | 52   | 59   | 124  | 196  |
| juli      | 99   | 79   | 70   | 127  | 194  |
| augusti   | 109  | 79   | 71   | 131  | 166  |
| september | 65   | 54   | 59   | 137  | 165  |
| oktober   | 57   | 43   | 60   | 140  | 184  |
| November  | 56   | 45   | 49   | 151  | 196  |
| December  | 59   | 44   | 52   | 96   | 171  |
| Medel     | 75   | 57   | 59   | 111  | 167  |

### Örebrovns Vattenförsörjning Ekonomisk Förening, Översikt

Diagram vattenförbrukning

