

# Protokoll, fört vid Örebyns Vattenförsörjning Ekonomiska Förenings

## Årsmöte den 12 april 2021

§ 1

Ordförande hälsade de närvarande välkomna till årsmötet.  
Att leda årsmötet valdes sittande ordförande, Rolf Thulin.

§ 2

Som protokollförare valdes Cecilia Nygren

§ 3

Röstlängden, som uppgick till 12 personer från 10 fastigheter som antecknat sig på närvarolistan, godkändes.

§ 4

Att justera dagens protokoll valdes Lina Fors och Gustaf Lejonberg.

§ 5

Stämman befanns vara utlyst i behörig ordning.

§ 6

Ordföranden föredrog redovisningshandlingarna  
Ställda frågor besvarades. Styrelseberättelsen lästes upp som komplement.  
Räkenskaperna år 2020 och budget för år 2021 godkändes enhälligt.

§ 7

Revisionsberättelsen från extern revisor för räkenskapsåret 2020 föredrogs och godkändes.

§ 8

Den föredragna resultat- och balansräkningen fastställdes och godkändes.

§ 9

Beslöts att dispositioner och balansräkning överförs i ny räkning för år 2021.

§ 10

Styrelsens ledamöter och revisorer beviljades enhälligt ansvarsfrihet för räkenskapsåret 2020.

§ 11

Arvodet till Styrelsen beslöts vara oförändrat ½ basbelopp att fördelas inom Styrelsen. Ersättningen till revisorerna ingår ej i denna summa. Fritt vatten för ordinarie styrelsemedlemmar.

§ 12

Nuvarande avgifter bedöms balansera budget.  
Förslag från styrelsen att behålla avgifterna oförändrade för år 2022.

Avgifter för år 2022 beslöts oförändrade enligt följande:  
(Avgifter avseende år 2021 är beslutat på föregående årsmöte)

|                    |              |
|--------------------|--------------|
| Anslutningsavgift: | SEK 40 000:- |
| Medlemsavgift      | SEK 1 600:-  |
| Brukningsavgift    | SEK 2 500:-  |

§ 13

Bengt Niklasson avgår som ordinarie ledamot (eljest 1 år kvar).

Cecilia Nygren valdes som ordinarie ledamot för 2 år.

Jan Carlsson har 1 års mandattid kvar.

Magnus Pålsson valdes som suppleant för 1 år.

Ingrid Nielsen valdes som suppleant för 1 år.

Rolf Thulin valdes som ordförande och ordinarie ledamot för 2 år.

Anders Johnsén valdes som ordinarie ledamot för 2 år.

Andreas Lund valdes som ordinarie ledamot för 2 år.

Linus Stark valdes som ordinarie ledamot för 2 år.

#### § 14

Beslöts att fortsatt välja extern revisor "Finans Balans" för år 2021.

#### § 15

Under rubriken övrigt diskuterades hantering av anmärkningar och vite som Miljökontoret utfärdat. Flera medlemmar har efter kallelsen kontaktat styrelsen i ärendet. Styrelsen fick mandat att hantera det pågående ärendet och ta hjälp av medlemmen Ola Rosengren på Ingalundavägen 18.

#### § 16

NSVA har bestämmelser som reglerar öppning/stängning av ventil till fastighet. Beslut: För öppning/stängning av ventil debiteras SEK 2 000:- Begäran skall göras senast 24 timmar (vardagar) före önskad åtgärd. Om fastighetsägaren själv manövrerar ventilen och denna skadas, debiteras en kostnad av SEK 15 000:- Begäran om åtgärd görs till föreningens telefonnummer som anges på hemsidan.

#### § 17

Rapport om pumpstatus, 11/4- 2021

Under året har vi haft lite problem med en av pumparna som tagit upp mycket smuts. Det har skett stötvis så vi har inte vetat riktigt vilken av pumparna som varit problemet.

Nu är pump tre avstängd och vi väntar på att få spolat borrhålet. Kommer att ske till våren.

De andra två pumparna kör på och fungerar bra utan att ta upp mer smuts än vanligt.

Rensning av filterna sker ca två gånger i veckan.

Jag undersöker tillsammans med Anders Grahn om vi kan förbereda för nästa fas i vattenleveranser.

Tanken är att vi ska gräva ut för en "svämma", en stor behållare som vi pumpar in vatten i, där dels vi får en större lagringskapacitet, dels kan få renare vatten, eftersom smutsen faller till botten.

Vi får då leda om våra ledningar till denna. Vi har tittat på olika sätt. Pris på detta har vi inte beräknat ännu men bör kunna sammanställas till hösten.

Anders Johnsén

Fråga om uppgifter om vattenprover saknas på hemsidan. Styrelsen kontrollerar med Anders om något vattenprov saknas.

Tidpunkt för mötet har ifrågasatts efter första kallelsen och därför flyttades årsmötet till dagens datum och genomfördes digitalt.

Problem med kalk i vattnet – Styrelsen informerar om att höga kalkhalter i vattnet gör att man måste ha rätt utrustning i sitt eget hus. Detta ligger på varje fastighetsägare. Exempelvis gjordes för ett par år sedan en beräkning att för att koppla in kommunalt vatten för en fastighet på 1900 kvm, skulle kostnaden bli 90 000 kr. Alla måste i sådana fall ansluta till det kommunala vattnet.

Vattentryck. Från början var det 2 pumpar, nu har vi 3 pumpar som sprängspolas med jämna mellanrum, så trycket är jämnare nu. Hög vattenförbrukning under korta perioder gör att styrelsen larmas via SMS.


Ordförande tackade för visat intresse och avslutade mötet.

Föreningens hemsida

[www.orebyvatten.se](http://www.orebyvatten.se)

Information om protokoll, provtagningar, samt kontaktinformation kan erhållas via hemsidan.


Protokollförare

  
.....  
Cecilia Nygren

Justeras

  
.....  
Lina Fors

Ordförande

  
.....  
Rolf Thulin

  
.....  
Gustaf Lejonberg

Bilaga:

Bilaga 1 Närvarolista

Bilaga 3 Budget för år 2021,

Bilaga 5 Styrelseberättelse

Bilaga 2 Revisionsberättelse

Bilaga 4 Ekonomisk redovisning

Bilaga 6 EL / Vattenförbrukning

## Bilaga 1 Närvarolista

Andreas Lund Saxtorp 12:5

Lina Fors Saxtorp 73:2

Lill och Christian Eriksson Saxtorp 13:13

Gustaf Lejonberg & Frida Johansson Saxtorp 59:6

Bengt Niklasson Avgående fd Någorlundavägen 15 Saxtorp 29:15

Rosmari Olsson Saxtorp 7:38

Linus Stark. Saxtorp 32:61

Rolf Thulin, Saxtorp 28:76

Cecilia Nygren, Saxtorp 60:7

Jan Carlsson Saxtorp 95:2

Sammanställdes under pågående möte av Cecilia Nygren

## REVISIONSBERÄTTELSE

för

**ÖREBYNS VATTENFÖRSÖRJNING EKONOMISKA FÖRENING**

Org.nr 744000-1555

Undertecknad har vid 2020 års föreningsstämma blivit vald till auktoriserad redovisningskonsult i Örebro Vattenförsörjnings Ekonomiska Förening, 744000-1555.

Vi har granskat räkenskaperna samt tagit del av andra handlingar som lämnar upplysning om ekonomi och förvaltning för räkenskapsåret 2020-01-01--2020-12-31.

Räkenskaperna är förda med ordning och noggrannhet.

Inkomster och utgifter under året samt ställningen vid verksamhetsårets slut framgår av bifogade utdrag ur räkenskaperna.

Då det under revisionen inte framkommit anledning till anmärkning,

Tillstyrkes,

Att styrelsen beviljas ansvarsfrihet för förvaltning under räkenskapsåret.

Kävlinge 2021-02-05



Jenny Nilsson

Auktoriserad redovisningskonsult

FinansBalans KB  
Tostarpsvägen 11  
244 32 Kävlinge

## Öreby Vattenförsörjning Ekonomisk Förening

## Budget för år 2021

## Intäkter

|                       |                   |
|-----------------------|-------------------|
| Brukningsavgifter     | 350 000 kr        |
| Anslutningsavgifter   | 80 000 kr         |
| Medlemsavgifter       | 3 200 kr          |
| Övrigt                | 0 kr              |
| <b>Summa intäkter</b> | <b>433 200 kr</b> |

## Kostnader

|   |                   |
|---|-------------------|
| Arrende och EL                                | 50 000 kr         |
| Vattenanalyser                                | 25 000 kr         |
| Löpande underhåll                             | 70 000 kr         |
| Förbrukningsmatr                              | 3 000 kr          |
| Kommunikation                                 | 6 000 kr          |
| Övr. kontorsmatr                              | 4 000 kr          |
| Försäkring, revision och bank                 | 15 000 kr         |
| Övr avdragsgilla kostnader                    | 5 700 kr          |
| Ej avdragsgilla kostnader                     | 1 500 kr          |
| Personalkostnader inkl<br>arbetsgivaravgifter | 37 000 kr         |
| Installation av spolbrunnar                   | 40 000 kr         |
| Byte fastighetsventiler                       | 100 000 kr        |
| Div anskaffningar                             | 30 000 kr         |
| Budgetreserv                                  | 46 000            |
| <b>Summa kostnader</b>                        | <b>433 200 kr</b> |

|                     |      |
|---------------------|------|
| Rörelseresultat     | 0 kr |
| Finansnetto         | 0 kr |
| Resultat före skatt | 0 kr |

## Övriga kostnader och avgifter

|                             |             |
|-----------------------------|-------------|
| Bortkoppling av fastighet   | 5 000 kr *  |
| Återinkoppling av fastighet | 5 000 kr *  |
| Medlemsavgift               | 1 600 kr    |
| Brukningsavgift             | 2 500 kr/år |
| Anslutningsavgift           | 40 000 kr   |

|   |
|---|
| Debiteras till självkostnad, lägst SEK 5000:- per bort- eller återinkoppling. |
|---|

# Balansrapport

Örebyns vattenförsörjning ek förening  
Bokslut 202012 tom ver A 107 - Prel IB

Sida 1 av 1  
Räkenskapsår 2020-01-01 - 2020-12-31

|   | ING BALANS<br>200101 | DENNA PERIOD<br>200101-201231 | UTG SALDO<br>=>201231 |
|---|----------------------|-------------------------------|-----------------------|
| <b>TILLGÅNGAR</b>                       |                      |                               |                       |
| <b>Omsättningstillgångar</b>            |                      |                               |                       |
| <b>Varulager mm</b>                     |                      |                               |                       |
| 1410 Lager                              | 35 000,00            | -20 000,00                    | 15 000,00             |
| <b>Summa varulager mm</b>               | <b>35 000,00</b>     | <b>-20 000,00</b>             | <b>15 000,00</b>      |
| <b>Fordringar</b>                       |                      |                               |                       |
| 1510 Kundfordringar                     | 31 600,00            | -31 600,00                    | 0,00                  |
| 1680 Fordringar bruksavgifter           | 0,00                 | 1 122,00                      | 1 122,00              |
| 1730 Förutbetalda försäkringspremier    | 4 030,00             | 172,00                        | 4 202,00              |
| <b>Summa fordringar</b>                 | <b>35 630,00</b>     | <b>-30 306,00</b>             | <b>5 324,00</b>       |
| <b>Kassa och bank</b>                   |                      |                               |                       |
| 1910 Kassa                              | 281,55               | -281,55                       | 0,00                  |
| 1940 Bank                               | 17 488,05            | 2 880,49                      | 20 368,54             |
| 1958 Skattekonto                        | 232,00               | 44,00                         | 276,00                |
| <b>Summa kassa och bank</b>             | <b>18 001,60</b>     | <b>2 642,94</b>               | <b>20 644,54</b>      |
| <b>Summa omsättningstillgångar</b>      | <b>88 631,60</b>     | <b>-47 663,06</b>             | <b>40 968,54</b>      |
| <b>SUMMA TILLGÅNGAR</b>                 | <b>88 631,60</b>     | <b>-47 663,06</b>             | <b>40 968,54</b>      |
| <b>EGET OCH FRÄMMANDE KAPITAL</b>       |                      |                               |                       |
| <b>Eget kapital</b>                     |                      |                               |                       |
| 2010 Eget kapital                       | -43 596,60           | 0,00                          | -43 596,60            |
| Beräknat resultat                       | 0,00                 | 7 853,06                      | 7 853,06              |
| <b>Summa eget kapital</b>               | <b>-43 596,60</b>    | <b>7 853,06</b>               | <b>-35 743,54</b>     |
| <b>Kortfristiga skulder</b>             |                      |                               |                       |
| 2440 Leverantörsskulder                 | -38 680,00           | 35 871,00                     | -2 809,00             |
| 2980 Upplupen el                        | -6 355,00            | 3 939,00                      | -2 416,00             |
| <b>Summa kortfristiga skulder</b>       | <b>-45 035,00</b>    | <b>39 810,00</b>              | <b>-5 225,00</b>      |
| <b>SUMMA EGET OCH FRÄMMANDE KAPITAL</b> | <b>-88 631,60</b>    | <b>47 663,06</b>              | <b>-40 968,54</b>     |

# Resultatrapport

Örebyns vattenförsörjning ek förening  
Bokslut 202012 tom ver A 107 - Prel IB

Sida 1 av 2  
Räkenskapsår 2020-01-01 - 2020-12-31

|   | DENNA PERIODOMS%   |              | UTG SALDOOMS%      |              | ACK FÖREG ÅR JMF%  |              |
|---|--------------------|--------------|--------------------|--------------|--------------------|--------------|
|   | 200101-201231      |              | =>201231           |              | =>191231           |              |
| <b>RÖRELSEINTÄKTER</b>                      |                    |              |                    |              |                    |              |
| <b>Försäljning</b>                          |                    |              |                    |              |                    |              |
| 3050 Brukningsavgifter                      | -360 000,00        | 72,4         | -360 000,00        | 72,4         | -280 000,00        | 128,6        |
| 3110 Anslutningsavgifter                    | -130 000,00        | 26,2         | -130 000,00        | 26,2         | -120 000,00        | 108,3        |
| 3111 Medlemsavgifter                        | -6 400,00          | 1,3          | -6 400,00          | 1,3          | -6 400,00          | 100,0        |
| 3500 Påminnelseavgifter                     | -480,00            | 0,1          | -480,00            | 0,1          | -600,00            | 80,0         |
| 3600 Amorteringsavgift                      | -170,00            | 0,0          | -170,00            | 0,0          | -170,00            | 100,0        |
| <b>Summa försäljning</b>                    | <b>-497 050,00</b> | <b>100,0</b> | <b>-497 050,00</b> | <b>100,0</b> | <b>-407 170,00</b> | <b>122,1</b> |
| <b>Övriga rörelseintäkter</b>               |                    |              |                    |              |                    |              |
| 3990 Övriga ersättningar och intäkter       | 0,00               | 0,0          | 0,00               | 0,0          | -2 000,00          | 0,0          |
| <b>Summa övriga rörelseintäkter</b>         | <b>0,00</b>        | <b>0,0</b>   | <b>0,00</b>        | <b>0,0</b>   | <b>-2 000,00</b>   | <b>0,0</b>   |
| <b>SUMMA RÖRELSEINTÄKTER</b>                | <b>-497 050,00</b> | <b>100,0</b> | <b>-497 050,00</b> | <b>100,0</b> | <b>-409 170,00</b> | <b>121,5</b> |
| <b>RÖRELSEKOSTNADER</b>                     |                    |              |                    |              |                    |              |
| <b>Material och varor</b>                   |                    |              |                    |              |                    |              |
| 4010 Justering lager                        | 20 000,00          | 4,0          | 20 000,00          | 4,0          | 25 000,00          | 80,0         |
| 4600 Legoarbeten och underentreprenader     | 0,00               | 0,0          | 0,00               | 0,0          | 500,00             | 0,0          |
| <b>Summa material och varor</b>             | <b>20 000,00</b>   | <b>4,0</b>   | <b>20 000,00</b>   | <b>4,0</b>   | <b>25 500,00</b>   | <b>78,4</b>  |
| <b>Bruttovinst</b>                          | <b>-477 050,00</b> | <b>96,0</b>  | <b>-477 050,00</b> | <b>96,0</b>  | <b>-383 670,00</b> | <b>124,3</b> |
| <b>Övriga externa rörelseutgifter</b>       |                    |              |                    |              |                    |              |
| 5010 Lokalhyra                              | 300,00             | 0,1          | 300,00             | 0,1          | 300,00             | 100,0        |
| 5011 Arrende                                | 3 750,00           | 0,8          | 3 750,00           | 0,8          | 3 500,00           | 107,1        |
| 5020 Elavgifter                             | 33 330,00          | 6,7          | 33 330,00          | 6,7          | 37 127,00          | 89,8         |
| 5030 Vattenanalyser                         | 7 812,00           | 1,6          | 7 812,00           | 1,6          | 15 618,00          | 50,0         |
| 5070 Rep & underhåll anläggning             | 97 993,00          | 19,7         | 97 993,00          | 19,7         | 1 271,60           | ###.#        |
| 5090 Övriga lokalkostnader                  | 4 552,00           | 0,9          | 4 552,00           | 0,9          | 0,00               | 0,0          |
| 5410 Förbrukningsinventarier                | 450,00             | 0,1          | 450,00             | 0,1          | 0,00               | 0,0          |
| 5460 Förbrukningsmaterial                   | 0,00               | 0,0          | 0,00               | 0,0          | 100,00             | 0,0          |
| 5510 Underhåll ledningsnät                  | 289 610,00         | 58,3         | 289 610,00         | 58,3         | 189 535,00         | 152,8        |
| 6071 Kostnader styrelsemöten                | 0,00               | 0,0          | 0,00               | 0,0          | 1 900,00           | 0,0          |
| 6072 Årsmöteskostnader                      | 0,00               | 0,0          | 0,00               | 0,0          | 2 568,00           | 0,0          |
| 6110 Kontorsmateriel                        | 706,80             | 0,1          | 706,80             | 0,1          | 652,80             | 108,3        |
| 6212 Mobiltelefon                           | 2 518,00           | 0,5          | 2 518,00           | 0,5          | 2 077,00           | 121,2        |
| 6230 Datakommunikation                      | 1 318,26           | 0,3          | 1 318,26           | 0,3          | 269,00             | 490,1        |
| 6250 Postbefordran                          | 3 520,00           | 0,7          | 3 520,00           | 0,7          | 90,00              | ###.#        |
| 6310 Företagsförsäkringar                   | 7 175,00           | 1,4          | 7 175,00           | 1,4          | 6 679,00           | 107,4        |
| 6420 Revisionsarvoden                       | 2 039,00           | 0,4          | 2 039,00           | 0,4          | 1 875,00           | 108,7        |
| 6570 Bankkostnader                          | 903,00             | 0,2          | 903,00             | 0,2          | 903,00             | 100,0        |
| 6590 Övriga externa tjänster                | 0,00               | 0,0          | 0,00               | 0,0          | 1 382,00           | 0,0          |
| 6970 Tidningar, tidskrifter och facklitt    | 0,00               | 0,0          | 0,00               | 0,0          | 371,00             | 0,0          |
| 6991 Övriga externa kostnader, avdragsgilla | 1 402,00           | 0,3          | 1 402,00           | 0,3          | 700,00             | 200,3        |
| <b>Summa övriga externa rörelseutgifter</b> | <b>457 379,06</b>  | <b>92,0</b>  | <b>457 379,06</b>  | <b>92,0</b>  | <b>266 918,40</b>  | <b>171,4</b> |
| <b>Utgifter för personal</b>                |                    |              |                    |              |                    |              |
| 7010 Styrelsearvoden                        | 23 250,00          | 4,7          | 23 250,00          | 4,7          | 22 750,00          | 102,2        |
| 7331 Bilersättningar, skattefria            | 276,00             | 0,1          | 276,00             | 0,1          | 129,50             | 213,1        |
| 7510 Lagstadgade arbetsgivaravgifter        | 4 123,00           | 0,8          | 4 123,00           | 0,8          | 5 839,00           | 70,6         |
| <b>Summa utgifter för personal</b>          | <b>27 649,00</b>   | <b>5,6</b>   | <b>27 649,00</b>   | <b>5,6</b>   | <b>28 718,50</b>   | <b>96,3</b>  |
| <b>SUMMA RÖRELSEKOSTNADER</b>               | <b>505 028,06</b>  | <b>101,6</b> | <b>505 028,06</b>  | <b>101,6</b> | <b>321 136,90</b>  | <b>157,3</b> |
| <b>Rörelseresultat</b>                      | <b>7 978,06</b>    | <b>1,6</b>   | <b>7 978,06</b>    | <b>1,6</b>   | <b>-88 033,10</b>  | <b>-9,1</b>  |



# Resultatrapport

Örebyns vattenförsörjning ek förening  
Bokslut 202012 tom ver A 107 - Prel IB

Sida 2 av 2  
Räkenskapsår 2020-01-01 - 2020-12-31

|  | DENNA PERIODOMS% |            | UTG SALDOOMS%   |            | ACK FÖREG ÅR JMF% |             |
|--|------------------|------------|-----------------|------------|-------------------|-------------|
|  | 200101-201231    |            | =>201231        |            | =>191231          |             |
| <b>Finansiella poster</b>                  |                  |            |                 |            |                   |             |
| 8310 Ränteintäkter medlemmar               | -125,00          | 0,0        | -125,00         | 0,0        | 0,00              | 0,0         |
| <b>Summa finansiella poster</b>            | <b>-125,00</b>   | <b>0,0</b> | <b>-125,00</b>  | <b>0,0</b> | <b>0,00</b>       | <b>0,0</b>  |
| <b>Resultat efter finansiella poster</b>   | <b>7 853,06</b>  | <b>1,6</b> | <b>7 853,06</b> | <b>1,6</b> | <b>-88 033,10</b> | <b>-8,9</b> |
| <b>Resultat efter extraordinära poster</b> | <b>7 853,06</b>  | <b>1,6</b> | <b>7 853,06</b> | <b>1,6</b> | <b>-88 033,10</b> | <b>-8,9</b> |
| <b>Resultat före skatt</b>                 | <b>7 853,06</b>  | <b>1,6</b> | <b>7 853,06</b> | <b>1,6</b> | <b>-88 033,10</b> | <b>-8,9</b> |
| <b>ÅRETS RESULTAT</b>                      | <b>7 853,06</b>  | <b>1,6</b> | <b>7 853,06</b> | <b>1,6</b> | <b>-88 033,10</b> | <b>-8,9</b> |

# Styrelseberättelse för verksamhetsåret 2020 för Örebyns Vattenförsörjning Ekonomisk Förening

Styrelsen har haft 6 st. protokollförda möten, inklusive årsmötet, något styrelsemöte har hållits som skriftligt möte samt en del andra underhandskontakter per e-post

Planerade spol- och avstängningsventiler är numera på plats. Under året har spolning av ledningsnätet utförts.

Provtagning av vattnet har beställts av Ohlssons i Landskrona. Proverna bekräftar god vattenkvalitet.

En viss grumlighet har tidigare konstaterats, därför har 5 st parallella filter monterats i pumphuset. Dessa rensplas regelbundet, detta kan göras under normal drift av anläggningen.

Under året har föreningens egenkontrollprogram och rutiner uppdaterats. Miljökontoret har inte godkänt dessa, utan utfärdat vite på SEK 25 000:-. Miljökontoret har inte specificerat vad i rutinerna som inte uppfyller kraven. Föreningen behöver därför ta in konsult hjälp för att åtgärda detta.

Föreningens hemsida med domän [www.orebyvatten.se](http://www.orebyvatten.se), ligger numera på extern server hos Loopia.

Mätning av grundvattennivåerna visar på oförändrad nivå sett över tiden.

Mätningen utförs numera automatiskt i SGUs regi.

På sikt skall mätvärdena kunna avläsas på SGUs hemsida.

I samband med renspolning av ledningar kan tillfälligt problem med missfärgat vatten uppstå. Provtagning visar att vattnet är fullt drickbart trots missfärgningen.

Vi hämtar vatten från 3 st. borrhål, som samtliga fungerar väl och som med marginal klarar av vattenbehovet. Löpande under med byte av ventiler, renspolning mm görs löpande

Elförbrukningen 2020 uppgick till 26 882 kWh (2019-24 114 kWh) +11,5 %

.Vattenförbrukning 2019 uppgick till 61 000 m<sup>3</sup> för helår, 43 800 m<sup>3</sup> för år 2020

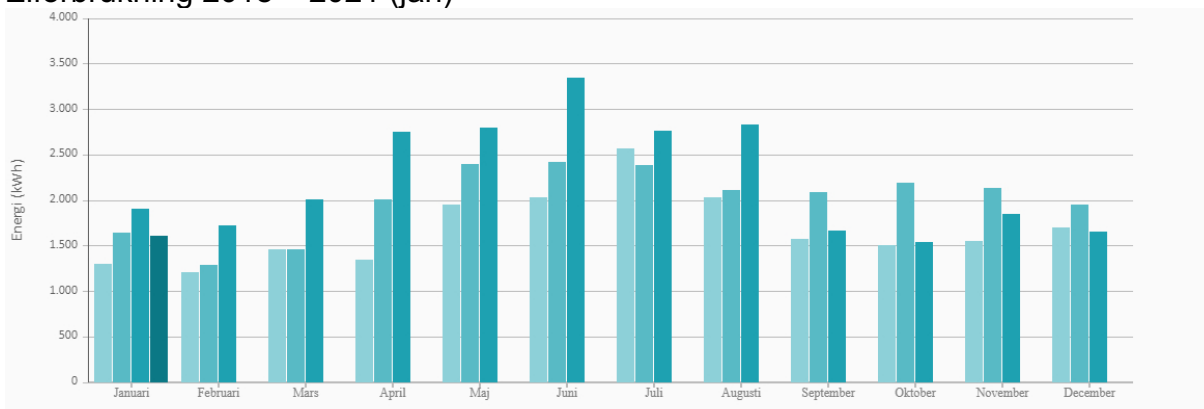
Saxtorp 2021-02-05

Rolf Thulin  
ordförande

## Översikt vattenförbrukning

| m3/dygn   | 2015   | 2016   | 2017   | 2018   | 2019   | 2020   |
|-----------|--------|--------|--------|--------|--------|--------|
| Januari   | 53     | 66     | 48     | 62     | 104    | 179    |
| Februari  | 53     | 55     | 41     | 60     | 128    | 182    |
| mars      | 69     | 57     | 54     | 77     | 139    | 186    |
| april     | 88     | 40     | 57     | 89     | 167    | 253    |
| maj       | 86     | 69     | 91     | 134    | 189    | 44     |
| juni      | 108    | 52     | 59     | 124    | 196    | 102    |
| juli      | 99     | 79     | 70     | 127    | 194    | 98     |
| augusti   | 109    | 79     | 71     | 131    | 166    | 126    |
| september | 65     | 54     | 59     | 137    | 165    | 71     |
| oktober   | 57     | 43     | 60     | 140    | 184    | 60     |
| November  | 56     | 45     | 49     | 151    | 196    | 68     |
| December  | 59     | 44     | 52     | 96     | 171    | 74     |
| Medel     | 75     | 57     | 59     | 111    | 167    | 120    |
| Total år  | 27 375 | 20 805 | 21 535 | 40 515 | 60 955 | 43 800 |

## Elförbrukning 2018 – 2021 (jan)



| År   | Enhet | Jan   | Feb   | Mars  | April | Maj   | Juni  | Juli  | Aug   | Sept  | Okt   | Nov   | Dec   | Summa  |
|------|-------|-------|-------|-------|-------|-------|-------|-------|-------|-------|-------|-------|-------|--------|
| 2018 | kWh   | 1 300 | 1 211 | 1 459 | 1 353 | 1 958 | 2 032 | 2 573 | 2 030 | 1 575 | 1 510 | 1 558 | 1 703 | 20 262 |
| 2019 | kWh   | 1 647 | 1 286 | 1 459 | 2 016 | 2 404 | 2 418 | 2 391 | 2 113 | 2 094 | 2 192 | 2 140 | 1 954 | 24 114 |
| 2020 | kWh   | 1 909 | 1 728 | 2 011 | 2 755 | 2 796 | 3 352 | 2 763 | 2 837 | 1 671 | 1 546 | 1 853 | 1 661 | 26 882 |
| 2021 | kWh   | 1 612 |       |       |       |       |       |       |       |       |       |       |       | 1 612  |